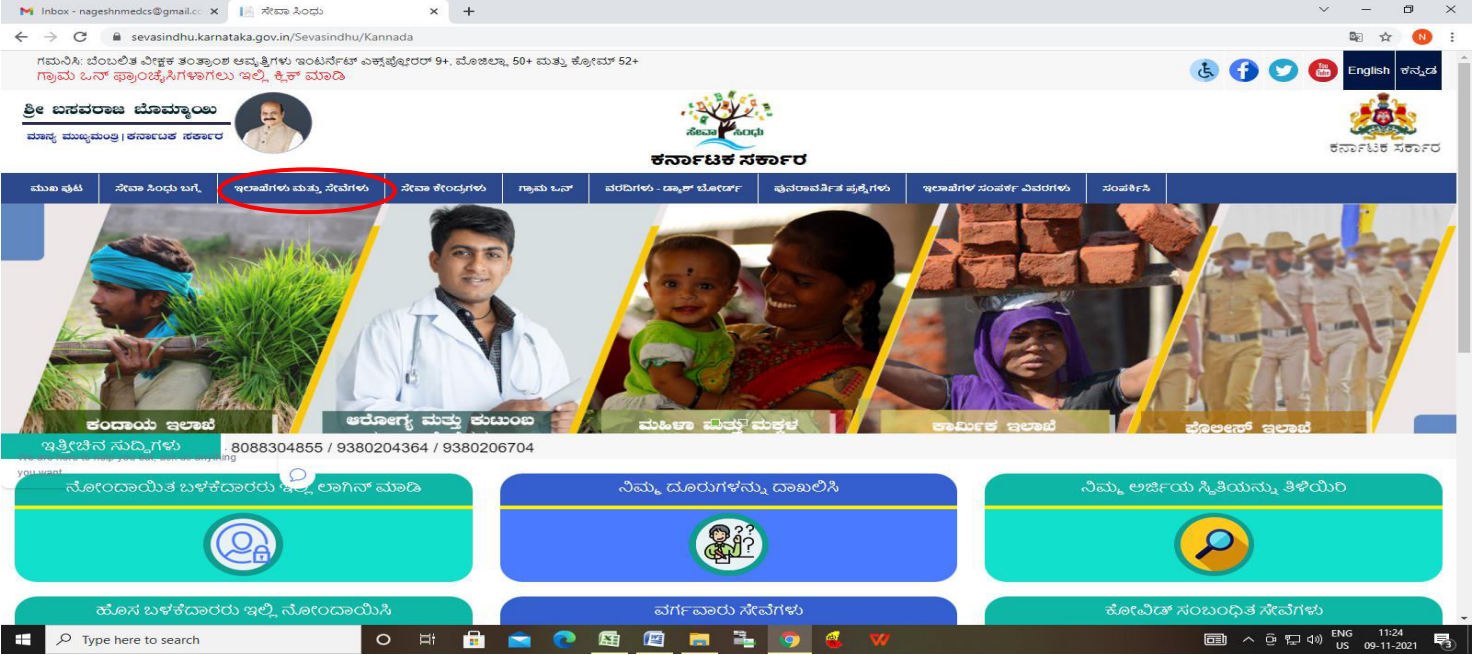
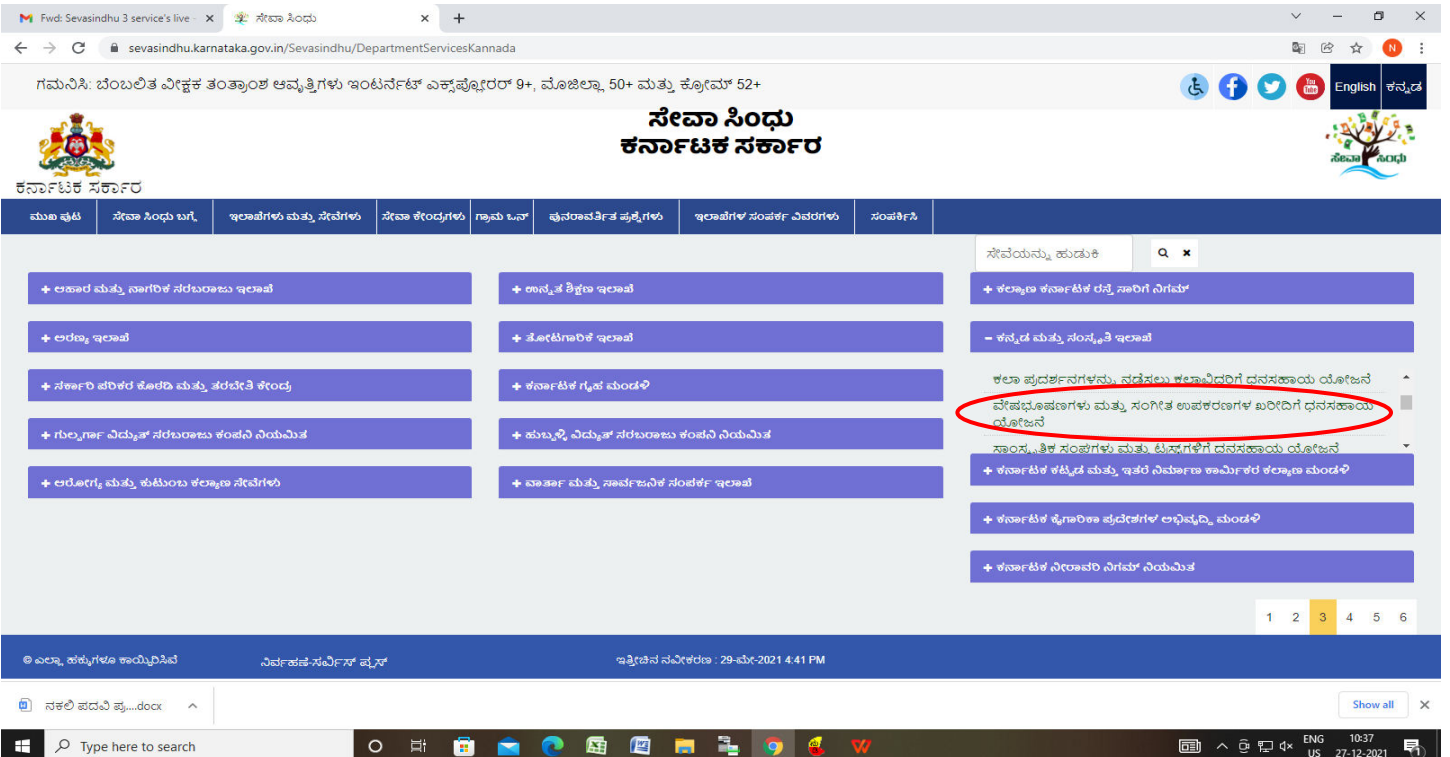


ಕನ್ನಡ ಮತ್ತು ಸಂಸ್ಕೃತಿ ಇಲಾಖೆ ವೇಷಭೂಷಣಗಳು ಮತ್ತು ಸಂಗೀತ ಉಪಕರಣಗಳ ಖರೀದಿಗೆ ಧನಸಹಾಯ ಯೋಜನೆ

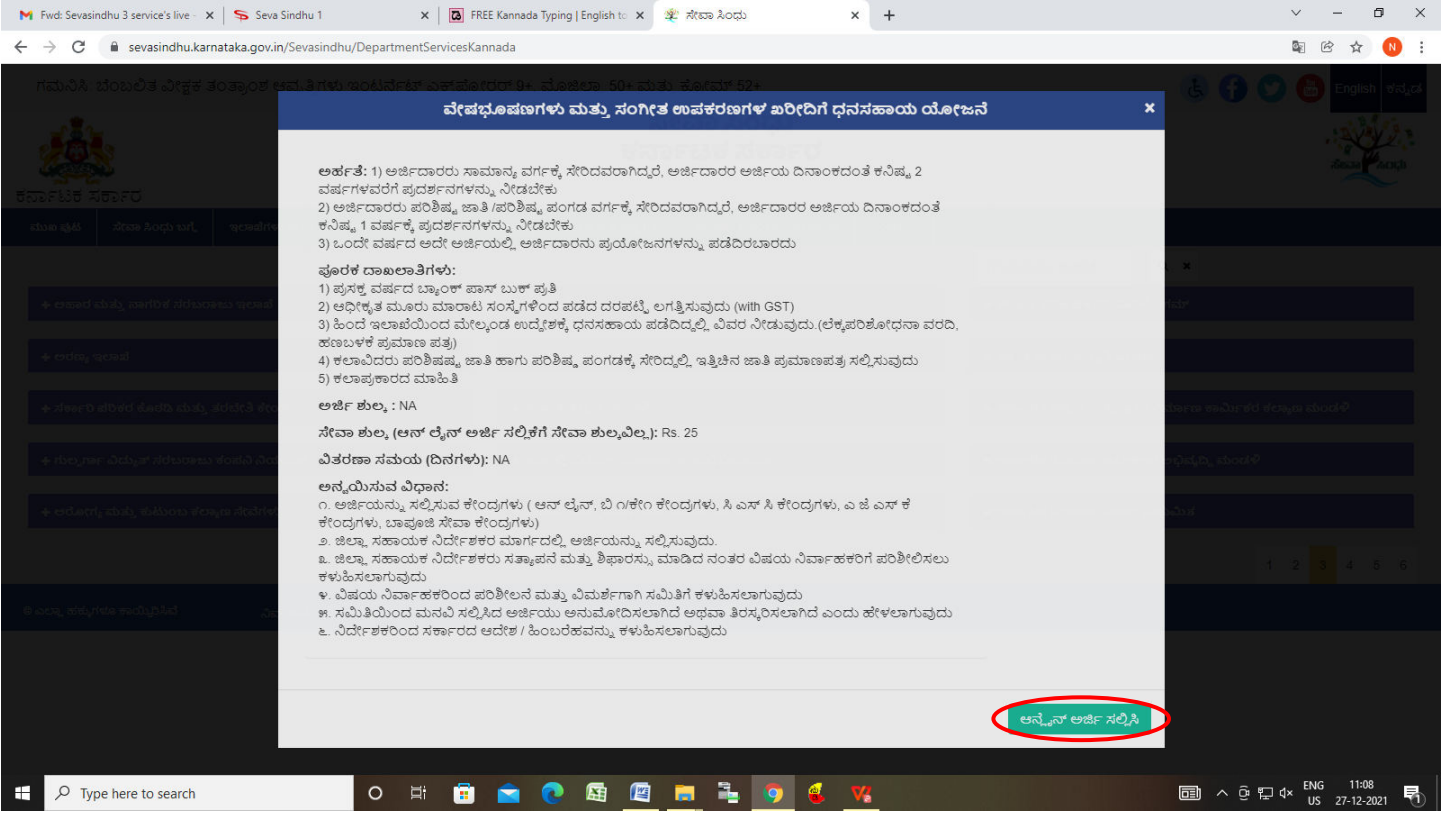
Step 1: ಬೌಸರ್ ಅಡ್ರೆಸ್ ಬಾರ್ ನಲ್ಲಿ Sevasindhu.karnataka.gov.in ಎಂದು ನಮೂದಿಸಿ, ಸೇವಾಸಿಂಧು ಪ್ರೋಟಾಲ್ ಪರದೆ ತೆರೆಯುತ್ತದೆ ನಂತರ ಇಲಾಖೆಗಳು ಮತ್ತು ಸೇವೆಗಳು ಬಟನ್ ಮೇಲೆ ಕ್ಲಿಕ್ ಮಾಡಿ



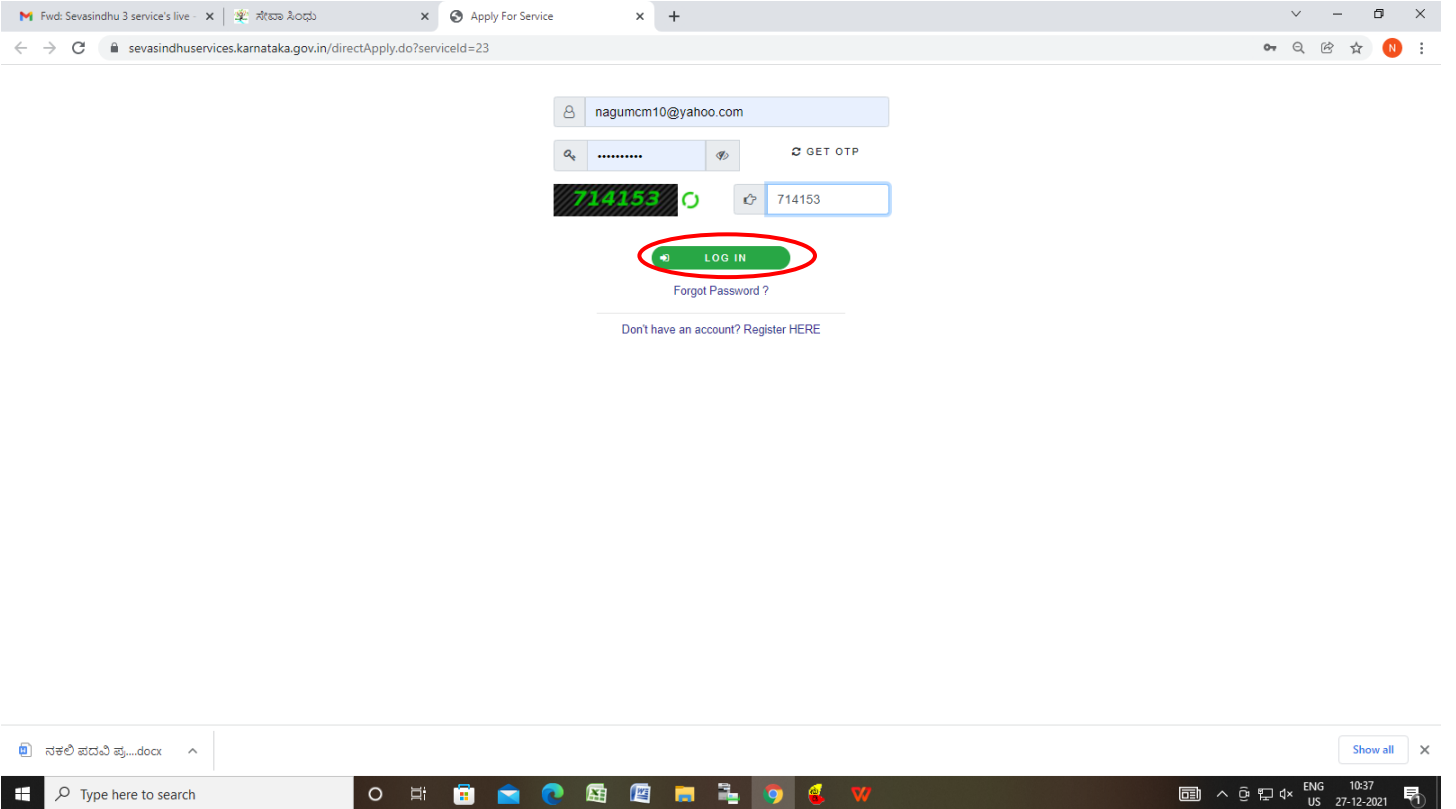
Step 2: ಕನ್ನಡ ಮತ್ತು ಸಂಸ್ಕೃತಿ ಇಲಾಖೆ ಆಯ್ಕೆ ಮಾಡಿ ಮತ್ತು ಕಲಾ ವೇಷಭೂಷಣಗಳು ಮತ್ತು ಸಂಗೀತ ಉಪಕರಣಗಳ ಖರೀದಿಗೆ ಧನಸಹಾಯ ಯೋಜನೆ ಸೇವೆಯ ಮೇಲೆ ಕ್ಲಿಕ್ ಮಾಡಿ. ಪರ್ಯಾಯವಾಗಿ, ನೀವು ಸೇವೆಯನ್ನು ಹುಡುಕಿ ಎಂಬಲ್ಲಿ ವೇಷಭೂಷಣಗಳು ಮತ್ತು ಸಂಗೀತ ಉಪಕರಣಗಳ ಖರೀದಿಗೆ ಧನಸಹಾಯ ಯೋಜನೆ ಎಂದು ನಮೂದಿಸಿ ಹುಡುಕಬಹುದು.



Step 3 : ಆನ್ಲೈನ್ ಅರ್ಜಿ ಸಲ್ಲಿಸಿ ಬಟನ್ ಮೇಲೆ ಕ್ಲಿಕ್ ಮಾಡಿ.



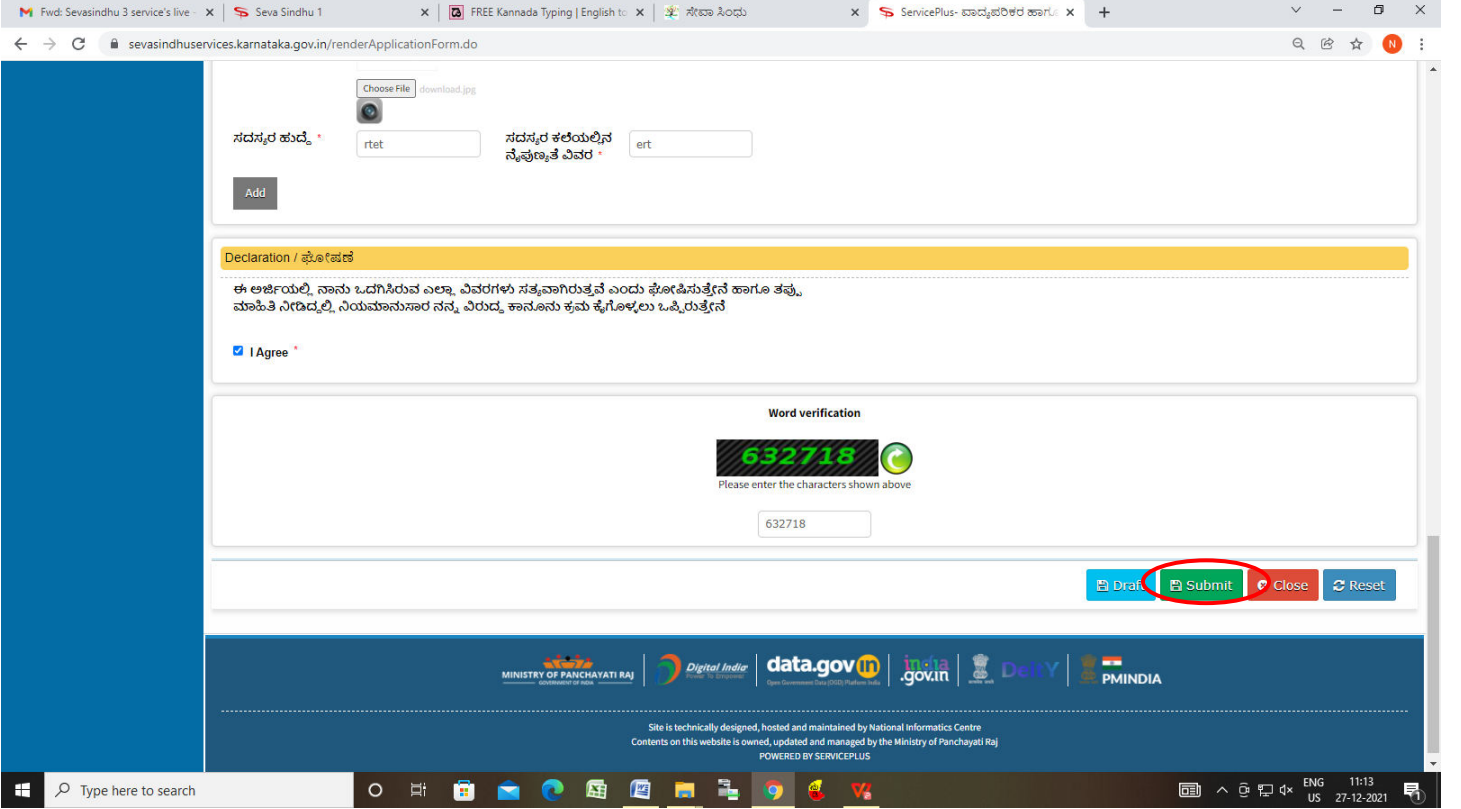
Step 4: Username , Password ಮತ್ತು captcha ನಮೂದಿಸಿ ಮತ್ತು ಲಾಗಿನ್ ಬಟನ್ ಮೇಲೆ ಕ್ಲಿಕ್ ಮಾಡಿ



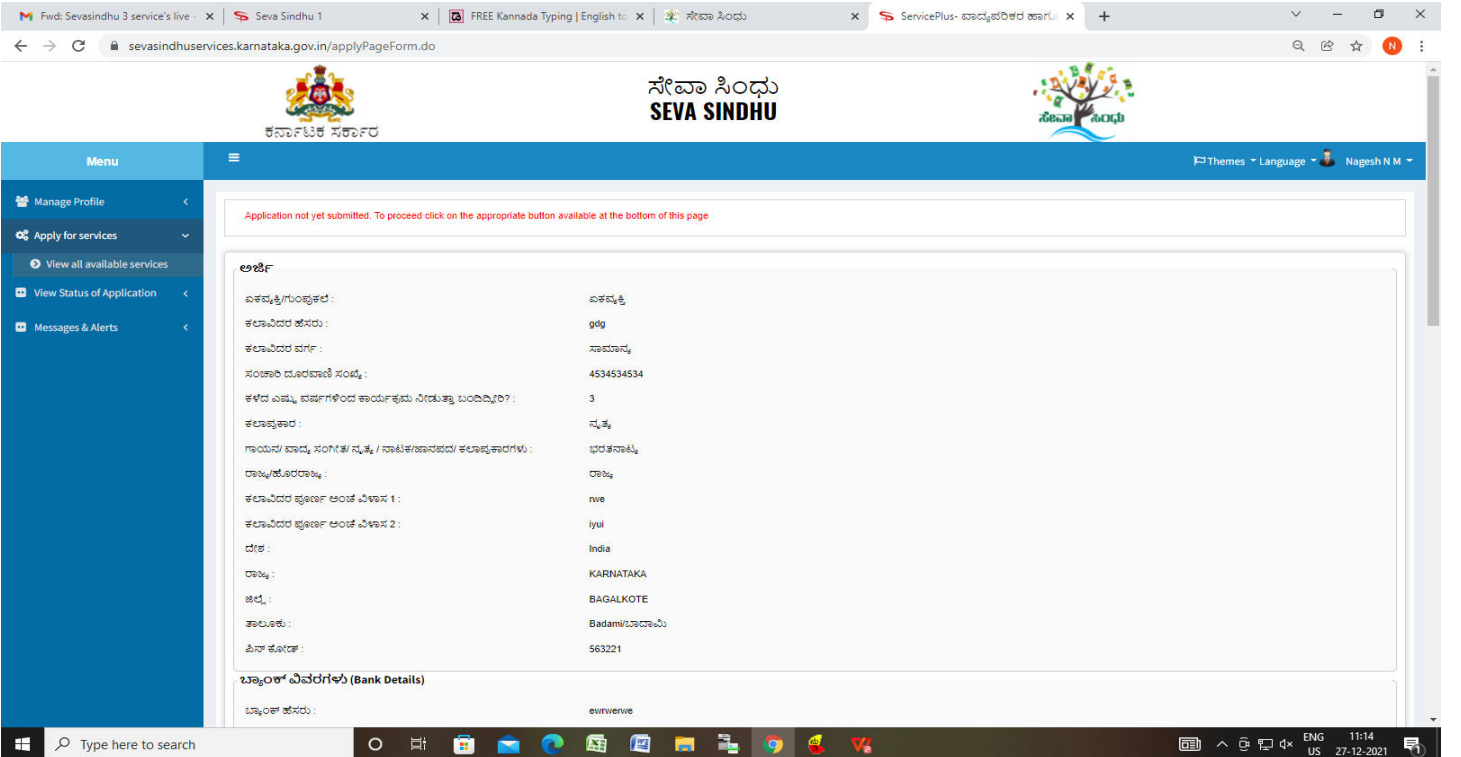
Step 5: ಅರ್ಜಿದಾರರ ವಿವರಗಳನ್ನು ಭರ್ತಿ ಮಾಡಿ

Step 6: ಬ್ಯಾಂಕ್ ವಿವರಗಳು, ಅನುದಾನದ ವಿವರ, ಕಲಾವಿದರ ವಿವರ/ಗುಂಪು ಕಲೆಯಾಗಿದ್ದಲ್ಲಿ ಕನಿಷ್ಠ 3 ಸದಸ್ಯರ ವಿವರಗಳನ್ನು ನಮೂದಿಸಿ

Step 7 : ವಿವರಗಳನ್ನು ಪರಿಶೀಲಿಸಿ, ವಿವರಗಳು ಸರಿಯಾಗಿದ್ದರೆ, ಚೆಕ್‌ಬಾಕ್ಸ್ ಆಯ್ಕೆಮಾಡಿ ("I Agree") ಕ್ಯಾಪ್ಚಾ ನಮೂದಿಸಿ ಮತ್ತು **Submit** ಬಟನ್ ಮೇಲೆ ಕ್ಲಿಕ್ ಮಾಡಿ.



Step 8 : ಭರ್ತಿ ಮಾಡಿದ ಅರ್ಜಿಯನ್ನು ಸಂಪೂರ್ಣವಾಗಿ ಪರಿಶೀಲಿಸಿ, ತಿದ್ದುಪಡಿ ಇದ್ದರೆ **Edit** ಮುಖಾಂತರ ತಿದ್ದುಪಡಿ ಮಾಡಬಹುದು.



Step 9 : ತಿರುವುಡಿ ಇಲ್ಲದಿದ್ದರೆ ,Attach annexures ಮೇಲೆ ಕ್ಲಿಕ್ ಮಾಡಿ.

sevasindhuserVICES.karnataka.gov.in/applyPageForm.do

| | | | | | | | | |
|-------------|--------------|---------------------|----------------|---------------|----------------------------------|-------|---------------------------------------|---|
| ಛಾತ್ರಾಚಿತ್ರ | ಸದಸ್ಯರ ಹೆಸರು | ಸದಸ್ಯರ ಆಧಾರ್ ಸಂಖ್ಯೆ | ದೂರವಾಣಿ ಸಂಖ್ಯೆ | ಸದಸ್ಯರ ಹುದ್ದೆ | ಸದಸ್ಯರ ಕಛೇರಿ/ನಿವಾಸ ಸ್ಥಳೀಯತೆ ವಿವರ | ಬರ್ಗ್ | ಇತ್ತೀಚಿನ ವಾಕಿ ಪ್ರಮಾಣ ಪತ್ರ ಸಲ್ಲಿಸುವುದು | ಸದಸ್ಯರ ಆಫೀಸ್ ಸಂಖ್ಯೆ ಹೊಂದಿರುವ ವಾಕಿ ಪ್ರಮಾಣ ಪತ್ರ |
| Photo1 | | | | | | | ಹೌದು | |

ಕಲಾವಿದರ ವಿವರ/ಗುಂಪು ಕಲೆಯಾಗಿದ್ದಲ್ಲಿ, ಕನಿಷ್ಠ 3 ಸದಸ್ಯರ ವಿವರ ಸಲ್ಲಿಸುವುದು

ಛಾತ್ರಾಚಿತ್ರ:

ಸದಸ್ಯರ ಹೆಸರು: ert
 ಬರ್ಗ್: ಸಾಬಾನೂರು
 ದೂರವಾಣಿ ಸಂಖ್ಯೆ: 3453453455
 ಸದಸ್ಯರ ಹುದ್ದೆ: rtet
 ಸದಸ್ಯರ ಕಛೇರಿ/ನಿವಾಸ ಸ್ಥಳೀಯತೆ ವಿವರ: ert

Declaration / ಘೋಷಣೆ
 ಈ ಅರ್ಜಿಯಲ್ಲಿ ನಾನು ಒದಗಿಸಿರುವ ಎಲ್ಲಾ ವಿವರಗಳು ಸತ್ಯವಾಗಿರುತ್ತವೆ ಎಂದು ಘೋಷಿಸುತ್ತೇನೆ ಹಾಗೂ ತಪ್ಪು ಮಾಹಿತಿ ನೀಡಿದ್ದಲ್ಲಿ, ನಿಯಮಾನುಸಾರ ನನ್ನ ವಿರುದ್ಧ ಕಾನೂನು ಕ್ರಮ ಕೈಗೊಳ್ಳಲು ಒಪ್ಪಿರುತ್ತೇನೆ
 I Agree: Yes

Additional Details
 Apply to the Office: Office of Assistant Director(DISTRICT - BAGALKOTE)

Draft Reference No: Draft_KC006S/2021/01962

27/12/2021 11:15:31 IST http://sevasindhuserVICES.karnataka.gov.in

Attach Annexure
Edit
Cancel
Click here to initiate new application

Step 10 : annexures ಗಳನ್ನು ಲಗತ್ತಿಸಿ ಮತ್ತು save annexures ಮೇಲೆ ಕ್ಲಿಕ್ ಮಾಡಿ.

sevasindhuserVICES.karnataka.gov.in/editViewAnnexure.do

ATTACH ENCLOSURE(S)

| Type of Enclosure * | Enclosure Document * | File/Reference * |
|--|---|---|
| ಆಧೀಕೃತ ಮೂರು ಮಾರಾಟ ಸಂಸ್ಥೆಗಳಿಂದ ಪಡೆದ ದರಪಟ್ಟಿ ಲಗತ್ತಿಸುವುದು (with GST) | ಆಧೀಕೃತ ಮೂರು ಮಾರಾಟ ಸಂಸ್ಥೆಗಳಿಂದ ಪಡೆದ ದರಪಟ್ಟಿ Document Format | Choose File sample.pdf Fetch from DigiLocker |
| ಪ್ರಸಕ್ತ ವರ್ಷದ ಬ್ಯಾಂಕ್ ಪಾಸ್ ಬುಕ್ ಪ್ರತಿ * | ಪ್ರಸಕ್ತ ವರ್ಷದ ಬ್ಯಾಂಕ್ ಪಾಸ್ ಬುಕ್ ಪ್ರತಿ Document Format | Choose File sample.pdf Fetch from DigiLocker |
| ಮಾರ್ಗ ಸೂಚಿಯಲ್ಲಿರುವ ಅಂಶಗಳಿಗೆ ರೂ.20ರ ಛಾಪಾಕಾಗದ ಮೇಲೆ ಸ್ವಯಂ ದೃಢೀಕರಣದ ಕರಾರು ಪತ್ರ | ಮಾರ್ಗ ಸೂಚಿಯಲ್ಲಿರುವ ಅಂಶಗಳಿಗೆ ರೂ.20ರ ಛಾಪಾಕಾಗದ Document Format | Choose File sample.pdf Fetch from DigiLocker |
| ರೆಸಿಪಿಯಂಟ್ ಐಡಿ ಇದ್ದಲ್ಲಿ ಅದರ ಪ್ರತಿ ಲಗತ್ತಿಸುವುದು/ ಇಲ್ಲದಿದ್ದಲ್ಲಿ, FORM-9 ಬಳಸಿ ಪಡೆದ ಲಗತ್ತಿಸುವುದು | ರೆಸಿಪಿಯಂಟ್ ಐಡಿ ಇದ್ದಲ್ಲಿ ಅದರ ಪ್ರತಿ ಲಗತ್ತಿಸುವುದು/ ಇಲ್ಲ Document Format | Choose File sample.pdf Fetch from DigiLocker |
| ವ್ಯಕ್ತಿಗತ ಕಲಾವಿದರಾದಲ್ಲಿ ಗುರುಗಳಿಂದ ದೃಢೀಕರಣ ಪತ್ರ * | ವ್ಯಕ್ತಿಗತ ಕಲಾವಿದರಾದಲ್ಲಿ ಗುರುಗಳಿಂದ ದೃಢೀಕರಣ ಪತ್ರ Document Format | Choose File sample.pdf Fetch from DigiLocker |
| ಹಿಂದೆ ಇಲಾಖೆಯಿಂದ ಮೇಲ್ಕಂಡ ಉದ್ದೇಶಕ್ಕೆ ಧನಸಹಾಯ ಪಡೆದಿದ್ದಲ್ಲಿ, ವ್ಯಾಜ್ಯವಿಹಿನ್ನ ವಸತಿ ಖರೀದಿ/ನಿರ್ಮಿಸಿದ ನಕಲು ಪ್ರತಿ ಹಾಗೂ ಛಾಪಾಕಾಗದ ಚಿತ್ರಗಳೊಂದಿಗೆ ಜಿಲ್ಲಾ ಸಹಾಯಕ ನಿರ್ದೇಶಕರಿಗೆ ಸಲ್ಲಿಸಿದ ಸ್ವೀಕೃತಿ ಪ್ರತಿಯನ್ನು ಲಗತ್ತಿಸುವುದು | ಹಿಂದೆ ಇಲಾಖೆಯಿಂದ ಮೇಲ್ಕಂಡ ಉದ್ದೇಶಕ್ಕೆ ಧನಸಹಾಯ Document Format | Choose File sample.pdf Fetch from DigiLocker |
| ಕಲಾವಿದರು/ಕಲಾತಂಡವು ಕಲಾಪ್ರದರ್ಶನ ನೀಡಿದ ಛಾಯಾಚಿತ್ರ * | ಕಲಾವಿದರು/ಕಲಾತಂಡವು ಕಲಾಪ್ರದರ್ಶನ ನೀಡಿದ ಛಾಯಾ Document Format | Choose File sample.pdf Fetch from DigiLocker |

Save Annexure
Cancel
Back

Step 11 : e Sign and Submit ಮೇಲೆ ಕ್ಲಿಕ್ ಮಾಡಿ.

The screenshot shows the 'eSign and Submit' step of the application process. The page is titled 'sevasindhustervices.karnataka.gov.in/editSaveAnnexure.do'. It contains a 'Declaration / ಘೋಷಣೆ' section with a checkbox for 'I Agree' which is checked. Below this is an 'Annexure List' with 7 items, each with a description and a link to download the form. The 'Additional Details' section shows 'Apply to the Office' as 'Office of Assistant Director(DISTRICT - BAGALKOTE)' and 'Draft Reference No.' as 'KC006S210001773'. At the bottom right, there are two buttons: 'eSign and Submit' (highlighted with a red circle) and 'Cancel'.

Step 12 : I agree with above user consent and eSign terms and conditions ಚೆಕ್ ಬಾಕ್ಸ್ ಮೇಲೆ ಕ್ಲಿಕ್ ಮಾಡಿ ಮತ್ತು authentication type ಆಯ್ಕೆಮಾಡಿ, OTP ಮೇಲೆ ಕ್ಲಿಕ್ ಮಾಡಿ.

The screenshot shows the 'Consent Authentication Form' step. A modal window is open over the application form. The modal contains the following text: 'I hereby state that I have no objection in authenticating myself with Aadhaar based authentication system and consent to providing my Aadhaar number along with the authentication details for the purposes of availing "ವಾದ್ಯಪರಿಕರ ಹಾಗೂ ವೇಷಭೂಷಣೆ ಐಡಿಗಳ ಧನಸಹಾಯ/Application for Dhanasahaya Scheme towards purchase of Costumes and Musical Instruments" by eSigning Application form and Enclosure(s). I understand that the OTP I provide for authentication shall be used only for authenticating my identity through the Aadhaar Authentication system, for obtaining my e-KYC through Aadhaar e-KYC service and for the issuance of Digital Signature Certificate (DSC) for this specific transaction and for no other purposes. For the creation of DSC, I understand that the options that I have chosen are the ones that shall be populated in the DSC generated by the CA and I provide my consent for the same. I also understand that the following fields in the DSC generated by the CA are mandatory and I give my consent for using the Aadhaar provided e-KYC information to populate the corresponding fields in the DSC.' Below this text is a list of 6 fields: 1. Common Name (name as obtained from e-KYC), 2. Unique Identifier (hash of Aadhaar number), 3. Pseudonym (unique code sent by UIDAI in e-KYC response), 4. State or Province (state as obtained from e-KYC), 5. Postal Code (postal code as obtained from e-KYC), 6. Telephone Number (hash of phone as obtained from e-KYC). There is a checkbox for 'I agree with above user consent and eSign terms and conditions' which is checked. At the bottom of the modal, there is a section 'Select authentication type to continue' with two buttons: 'OTP' (highlighted with a red circle) and 'Download Document'. The background application form is dimmed.

Step 13 : ನಿಮ್ಮ ಆಧಾರ್ ಸಂಖ್ಯೆಯನ್ನು ನಮೂದಿಸಿ ಮತ್ತು get OTP ಮೇಲೆ ಕ್ಲಿಕ್ ಮಾಡಿ



Ministry of Electronics and Information Technology
Government of India

Digital India
Power To Empower

ವಿಶ್ವಕನ್ನಡ
CDAC
ಕರ್ನಾಟಕ ಸರ್ಕಾರ

You are currently using C-DAC eSign Service and have been redirected from

Hastakshar
C-DAC's eSign Service

Aadhaar Based e-Authentication

View Document Information

Aadhaar Number Virtual ID

.....

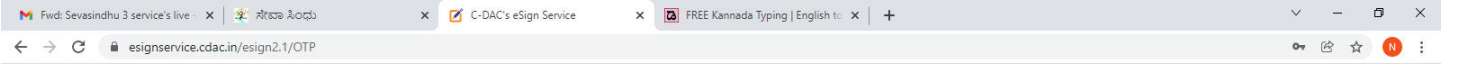
Get Virtual ID

Enter Your Aadhaar OTP

Get OTP Cancel



Step 14 : OTP ಯನ್ನು ನಮೂದಿಸಿ ಮತ್ತು Submit ಮೇಲೆ ಕ್ಲಿಕ್ ಮಾಡಿ



Ministry of Electronics and Information Technology
Government of India

Digital India
Power To Empower

ವಿಶ್ವಕನ್ನಡ
CDAC
ಕರ್ನಾಟಕ ಸರ್ಕಾರ

You are currently using C-DAC eSign Service and have been redirected from

Hastakshar
C-DAC's eSign Service

Aadhaar Based e-Authentication

View Document Information

Aadhaar Number Virtual ID

.....

Get Virtual ID

.....

I hereby state that I have no objection in authenticating myself with Aadhaar based authentication system and consent to providing my Aadhaar number/VID and One Time Pin (OTP) data for Aadhaar based authentication. I understand that the OTP I provide for authentication shall be used only for authenticating my identity through the Aadhaar Authentication system and for obtaining my e-KYC through Aadhaar e-KYC service only for the purpose of esigning.

Listen to Consent English

OTP has been sent to mobile number <*****4799>

Submit Cancel

Not Received OTP? Resend OTP

Kindly click "Resend OTP" link after 13 seconds....



Step 15: Submit ಮಾಡಿದ ನಂತರ, ಸಕಾಲ ಸ್ವೀಕೃತಿಯನ್ನು ಡೌನ್‌ಲೋಡ್ ಮಾಡಿಕೊಳ್ಳಿ.

WPS Office | NE001S200000068 scholl bus.pdf

Home Insert Comment Edit Page Protect Tools

Edit PDF Edit Content* Add Text Insert pictures Change fluid* Crop Page Split Page Header and Footer* Background* Watermark* Attachment Link* Add Bookmark Feedback* Close

ಕರ್ನಾಟಕ ಸರ್ಕಾರ
Sakala Acknowledgement/ಸಕಾಲ ಸ್ವೀಕೃತಿ

| | | |
|---|--|--|
| Office Name /ಘಟಕ ಹೆಸರು | Kannada and Culture Department | |
| Sakala No/ಸಕಾಲ ಸಂಖ್ಯೆ | KC001S200000068 | |
| Application Date /ಘಟಕದ ದಿನಾಂಕ | 02/11/2020 | |
| Service Requested /ಬಿಡುಗಡೆ ಮಾಡುವ ಸೇವೆ | Dhanasahaya Scheme towards purchase of | |
| Applicant Name /ಅರ್ಜಿದಾರರ ಹೆಸರು | Srinivasan | |
| Applicant Address /ಅರ್ಜಿದಾರರ ವಾಸ | Jlgtd g tBALLARI,BELLARY EAST,433555 | |
| Mobile No /ಮೊಬೈಲ್ ಸಂಖ್ಯೆ | 444444444 | |
| Documents Submitted /ಬಿಡುಗಡೆಗೊಳಿಸಿದ ದಾಖಲೆಗಳು | Type of document(s) | Document(s) Attached |
| | Predefined Template | Confirmation letter draft from educational Institution |
| | Passport size photo | Passport Size Photo (JPG,UPEG,PNG) |
| | Proof of Residential Address | Proof of Residential Address |
| | Tuition fee paid receipt. | Tuition fee paid receipt. |
| | Application form attested by the Head of the Educational Institution and parents signature | Application form attested by the Head of the Educational Institution and parents signature |
| | Aadhar Card | Aadhar Card |
| | Caste certificate | Caste Certificate |
| | Id Card (School or college) or Fee paid receipt | Id Card (School or college) or Fee paid receipt |
| | Payment Status /ಪಾವತಿ ಸ್ಥಿತಿ | 1 |
| Payment Mode /ಪಾವತಿ ವಿಧಾನ | Cash | |
| Transaction ID /ವ್ಯವಹಾರ ಐಡಿ | Not Applicable/ಅನ್ವಯಿಸುವುದಿಲ್ಲ | |
| Transaction Date and Time /ವ್ಯವಹಾರ ದಿನಾಂಕ | 02/11/2020 | |
| Transaction Reference Number / ವ್ಯವಹಾರ ಉಲ್ಲೇಖ | | |

Navigation | 1/2 | 70% | 11:17 27-12-2021